





<p><b>«Рассмотрено»</b>  Руководитель МО   Гайфутдинова Т.А.</p> <p>Протокол № <u>1</u> от  «<u>30</u>» <u>08</u> 20<u>18</u> г.</p>	<p><b>«Согласовано»</b>  Заместитель руководителя по УВР  МОУ «СОШ № 2 городского округа  ЗАТО Светлый Саратовской области»   Лукьянова Т.В.</p> <p>«<u>30</u>» <u>08</u> 20<u>18</u> г.</p>	<p><b>«Утверждаю»</b>  Директор МОУ «СОШ № 2  городского округа ЗАТО  Светлый Саратовской области»   Аникина И.В.</p> <p>Приказ № <u>188</u> от  «<u>31</u>» <u>08</u> 20<u>18</u> г.</p> 
---	---	--

## РАБОЧАЯ ПРОГРАММА

### по русскому языку

### 10-11 классы (базовый уровень)

Рассмотрено на заседании  
педагогического совета  
протокол № 1 от  
«30» 08 2018 г.

### 1. Пояснительная записка

Рабочая программа по русскому языку для 10-11 класса составлена на основе авторской программы по русскому языку для 10-11 классов (*авторы Гольцова Н.Г., Шамшин И.В., Мищерина М.А.*), соответствует федеральному компоненту государственных образовательных стандартов, включает обязательный минимум содержания основных образовательных программ

Учебники, реализующие рабочую программу:

класс	УМК
10 класс	Гольцова Н.Г., Шамшин ИВ., Мищерина М. А. Русский язык и литература. Русский язык. В 2-х частях. 1 часть. 10-11 класс. Учебник для учащихся общеобразовательных учреждений (базовый уровень) - М.: Русское слово
11 класс	Гольцова Н.Г., Шамшин ИВ., Мищерина М. А. Русский язык и литература. Русский язык. В 2-х частях. 1 часть. 10-11 класс. Учебник для учащихся общеобразовательных учреждений (базовый уровень) - М.: Русское слово

В соответствии с учебным планом МОУ «СОШ №2 городского округа ЗАТО Светлый Саратовской области» на преподавание русского языка на базовом уровне в 10 классе отводится 1 час в неделю, соответственно 34 учебных часа в год

В данной программе предусмотрена реализация примерной программы по русскому языку для регионального компонента в количестве 34 часов. Часы программы регионального компонента логично введены в учебно-тематическое планирование и направлены на обобщение и систематизацию знаний, умений и навыков по русскому языку, сформированных у учащихся на уровне основного общего образования, и подготовку к единому государственному экзамену по русскому языку.

Таким образом, рабочая программа рассчитана на 68 часов

### 2. Описание места учебного предмета «Русский язык» в учебном плане

Учебный план МОУ «СОШ №2 городского округа ЗАТО Светлый Саратовской области» предусматривает обязательное изучение *русского языка* на уровне среднего общего образования в следующем объеме:

класс	Число часов в неделю		Число часов в год	
	Федеральный компонент	Региональный компонент	Федеральный компонент	Региональный компонент
10 класс	1	1	34	34
11 класс	1	1	34	34

### 3. Требования к уровню подготовки учащихся по русскому языку:

Учащиеся должны:

**знать/понимать**

- связь языка и истории, культуры русского и других народов;
- смысл понятий: речевая ситуация и ее компоненты, литературный язык, языковая норма, культура речи;
- основные единицы и уровни языка, их признаки и взаимосвязь;

- орфоэпические, лексические, грамматические, орфографические и пунктуационные нормы современного русского литературного языка; нормы речевого поведения в социально-культурной, учебно-научной, официально-деловой сферах общения;

### **уметь**

- осуществлять речевой самоконтроль; оценивать устные и письменные высказывания с точки зрения языкового оформления, эффективности достижения поставленных коммуникативных задач;
- анализировать языковые единицы с точки зрения правильности, точности и уместности их употребления;
- проводить лингвистический анализ текстов различных функциональных стилей и разновидностей языка;
- определять тему, основную мысль текста, функционально-смысловой тип текста или его фрагмента
- различать разговорную речь, научный стиль, официально-деловой стиль, публицистический стиль, язык художественной литературы
- использовать основные виды чтения (ознакомительно-изучающее, ознакомительно-реферативное и др.) в зависимости от коммуникативной задачи;
- извлекать необходимую информацию из различных источников: учебно-научных текстов, справочной литературы, средств массовой информации, в том числе представленных в электронном виде на различных информационных носителях;
- создавать устные и письменные монологические и диалогические высказывания различных типов и жанров в учебно-научной (на материале изучаемых учебных дисциплин), социально-культурной и деловой сферах общения;
- применять в практике речевого общения основные орфоэпические, лексические, грамматические нормы современного русского литературного языка;
- соблюдать в практике письма орфографические и пунктуационные нормы современного русского литературного языка;
- соблюдать нормы речевого поведения в различных сферах и ситуациях общения, в том числе при обсуждении дискуссионных проблем;
- использовать основные приемы информационной переработки устного и письменного текста;

### **использовать приобретенные знания и умения в практической деятельности и повседневной жизни для:**

- осознания русского языка как духовной, нравственной и культурной ценности народа; приобщения к ценностям национальной и мировой культуры;
- развития интеллектуальных и творческих способностей, навыков самостоятельной деятельности; самореализации, самовыражения в различных областях человеческой деятельности;
- увеличения словарного запаса; расширения круга используемых языковых и речевых средств; совершенствования способности к самооценке на основе наблюдения за собственной речью;
- совершенствования коммуникативных способностей; развития готовности к речевому взаимодействию, межличностному и межкультурному общению, сотрудничеству;
- самообразования и активного участия в производственной, культурной и общественной жизни государства.

#### 4. Содержание учебного предмета «Русский язык»

##### 10 класс

###### **Введение.**

Русский язык среди языков мира. Богатство и выразительность русского языка. Русские писатели о выразительности русского языка. Русский язык как государственный язык Российской Федерации и язык межнационального общения народов России. Русский язык как один из мировых языков. Литературный язык как высшая форма существования национального языка.

Понятие нормы литературного языка. Типы норм литературного языка. Норма и культура речи.

Понятие о функциональных разновидностях (стилях); основные функциональные стили современного русского литературного языка.

###### **Лексика. Фразеология. Лексикография.**

Основные понятия и основные единицы лексики и фразеологии.

Слово и его значение. Однозначность и многозначность слов. Изобразительно-выразительные средства русского языка. Омонимы и их употребление. Паронимы и их употребление. Происхождение лексики современного русского языка. Лексика общеупотребительная и лексика, имеющая ограниченную сферу употребления. Употребление устаревшей лексики и неологизмов.

Фразеология. Фразеологические единицы и их употребление.

Лексикография.

**Региональный компонент:** Лексическое значение слова. Многозначные слова и омонимы. Синонимы, антонимы, паронимы. Фразеологизмы.

###### **Фонетика. Графика. Орфоэпия.**

Основные понятия фонетики, графики, орфоэпии. Звуки и буквы. Позиционные (фонетические) и исторические чередования звуков. Фонетический разбор.

Орфоэпия. Основные правила произношения гласных и согласных звуков. Ударение.

**Региональный компонент:** Звуки и буквы. Двойная роль букв е, ё, ю, я. Разделительные ь и ы знаки. Непроизносимые согласные. Озвончение и оглушение согласных. Основные орфоэпические и акцентологические нормы. Принципы русской орфографии. Фонематический принцип

###### **Морфемика и словообразование**

Основные понятия морфемики и словообразования. Состав слова. Морфемы корневые и аффиксальные. Основа слова. Основы производные и непроизводные. Морфемный разбор слова

Словообразование. Морфологические способы словообразования. Понятие словообразовательной цепочки. Неморфологические способы словообразования. Словообразовательный разбор.

Основные способы формообразования в русском языке.

**Региональный компонент:** Корень, приставка, суффикс, окончание. Нулевое окончание и отсутствие окончания. Основные способы словообразования. Морфологический и неморфологический способы образования слов. Приставочно-суффиксальный и приставочный или суффиксальный способы словообразования.

###### **Морфология и орфография**

Основные понятия морфологии и орфографии. Взаимосвязь морфологии и орфографии. Принципы русской орфографии. Морфологический принцип как ведущий принцип русской орфографии. Фонетические, традиционные и дифференцированные написания. Проверяемые и непроверяемые безударные гласные в корне слова. Чередующиеся гласные в корне слова. Употребление гласных после шипящих. Употребление гласных после Ц. Правописание звонких и глухих согласных. Правописание непроизносимых согласных и сочетаний СЧ, ЗЧ, ШЧ, ЖЧ, СТЧ, ЗДЧ. Правописание двойных согласных. Правописание гласных и согласных в приставках. Приставки ПРЕ-ПРИ. Гласные И и Ы после приставок. Употребление Ъ и Ь знаков. Употребление строчных и прописных букв. Правила переноса слов.

**Региональный компонент:** Чередующиеся гласные в корнях слов. О и Ё после шипящих. Правописание приставок и суффиксов в разных частях речи.

### ***Самостоятельные части речи.***

#### **Имя существительное.**

Имя существительное как часть речи. Лексико-грамматические разряды имен существительных. Род существительных. Распределение существительных по родам. Существительные общего ода. Определение и способы выражения рода несклоняемых существительных и аббревиатур. Число имен существительных. Падеж и склонение имен существительных. Морфологический разбор имен существительных. Правописание падежных окончаний имен существительных. Варианты падежных окончаний имен существительных. Гласные в суффиксах имен существительных. Правописание сложных имен существительных. Составные наименования и их правописание.

**Региональный компонент:** Существительные склоняемые и несклоняемые

#### **Имя прилагательное**

Имя прилагательное как часть речи. Лексико-грамматические разряды имен прилагательных. Качественные прилагательные. Сравнительная и превосходная степени качественных прилагательных. Простая (синтетическая) и сложные (аналитические) формы степеней сравнения. Полные и краткие формы качественных прилагательных. Особенности образования и употребления кратких прилагательных. Синонимия кратких и полных форм в функции сказуемого; их семантические и стилистические особенности. Прилагательные относительные и притяжательные. Особенности образования и употребления притяжательных прилагательных. Переход прилагательных из одного разряда в другой. Морфологический разбор имен прилагательных. Правописание окончаний имен прилагательных. Склонение качественных и относительных прилагательных. Особенности склонения притяжательных прилагательных на -ий. Правописание суффиксов имен прилагательных. Правописание Н и НН в суффиксах имен прилагательных. Правописание сложных имен прилагательных.

**Региональный компонент:** Степени сравнения имен прилагательных

#### **Имя числительное**

Имя числительное как часть речи. Лексико-грамматические разряды имен числительных. Простые, сложные и составные числительные. Морфологический разбор числительных. Особенности склонения имен числительных. Правописание имен числительных. Употребление имен числительных в речи. Особенности употребления собирательных числительных.

**Региональный компонент:** Склонение имен числительных

### **Местоимение**

Местоимение как часть речи. Разряды местоимений. Значение, стилистические и грамматические особенности употребления местоимений. Морфологический разбор местоимений. Правописание местоимений.

### **Глагол**

Глагол как часть речи. Основные грамматические категории и формы глагола. Инфинитив как начальная форма глагола. Категория вида русского глагола. Переходность/непереходность глагола. Возвратные глаголы. Категория наклонения глагола. Наклонение изъявительное, повелительное, сослагательное (условное). Категория времени глагола. Спряжение глагола. Две основы глагола. Формообразование глагола. Морфологический разбор глаголов. Правописание глаголов.

**Региональный компонент:**

- Спряжение глаголов
- Правописание личных окончаний глаголов

### **Причастие**

Причастие как особая глагольная форма. Признаки глагола и прилагательного у причастий. Морфологический разбор причастий. Образование причастий. Правописание суффиксов причастий. Н и НН в причастиях и отглагольных прилагательных. Переход причастий в прилагательные и существительные.

**Региональный компонент:**

- Причастия действительные и страдательные. Страдательные причастия прошедшего времени и отглагольные прилагательные.
- Н и НН в полных формах и кратких прилагательных и причастиях, наречиях на О-Е

### **Деепричастие**

Деепричастие как особая форма глагола. Образование деепричастий. Морфологический разбор деепричастий. Переход деепричастий в наречия и предлоги

### **Наречие**

Наречие как часть речи. Разряды наречий. Морфологический разбор наречий. Правописание наречий. Гласные на конце наречий. Наречия на шипящую. Отрицательные наречия. Слитное, раздельное и дефисное написание наречий.

**Региональный компонент:**

- Наречия и наречные выражения.
- НЕ с разными частями речи. Слитное, раздельное и дефисное написание наречий.

### **Слова категории состояния**

Грамматические особенности слов категории состояния. Омонимия слов категории состояния, наречий на -о, -е и кратких прилагательных ср.р.ед.ч. Морфологический разбор слов категории состояния.

**Региональный компонент:** Слова категории состояния

### **Служебные части речи**

#### **Предлог**

Предлог как служебная часть речи. Особенности употребления предлогов. Морфологический разбор предлогов. Правописание предлогов.

**Региональный компонент:** Правописание предлогов

### **Союзы и союзные слова**

Союз как служебная часть речи. Союзные слова. Классификация союзов по значению, употреблению, структуре. Подчинительные союзы и союзные слова. Морфологический разбор союзов. Правописание союзов.

**Региональный компонент:** Местоимения и союзы (так же – также)

### **Частицы**

Частица как служебная часть речи. Разряды частиц. Морфологический разбор частиц. Правописание частиц. Раздельное и дефисное написание частиц. Частицы НЕ и НИ, их значение и употребление. Слитное и раздельное написание НЕ и НИ с различными частями речи

### **Междометие. Звукоподражательные слова**

Междометие как особый разряд слов. Звукоподражательные слова. Морфологический разбор междометий. Функционально-стилистические особенности употребления междометий

**Региональный компонент:** Переходные явления в системе частей речи как способ образования грамматических омонимов. Продуктивные (субстантивация, адъетивация, адвербиализация, предикативация, препозиционализация, интеръективация) и непродуктивные (нумерализация, прономинализация, вербализация, конъюнкционализация, модалация, партикуляция) явления переходности

## *11 класс*

### **Синтаксис и пунктуация**

Основные понятия синтаксиса и пунктуации. Основные синтаксические единицы. Основные принципы русской пунктуации. Пунктуационный анализ

### **Словосочетание.**

Классификация словосочетаний. Виды синтаксической связи. Синтаксический разбор словосочетания.

**Региональный компонент.** Виды подчинительной связи слов в словосочетании (согласование, управление, примыкание)

### **Предложение**

Понятие о предложении. Основные признаки предложения. Классификация предложений. Предложения простые и сложные.

**Региональный компонент.** Односоставные простые предложения.

### **Простое предложение.**

Виды предложений по цели высказывания. Виды предложений по эмоциональной окраске. Предложения утвердительные и отрицательные.

Виды предложений по структуре. Двусоставные и односоставные предложения. Главные члены предложения. Тире между подлежащим и сказуемым. Распространенные и нераспространенные предложения. Второстепенные члены предложения. Полные и неполные предложения. Тире в неполном предложении. Соединительное тире. Интонационное тире.

Порядок слов в простом предложении. Инверсия.

Синонимия разных типов простого предложения.

Простые осложненное и неосложненное предложения.

Синтаксический разбор простого предложения.

Однородные члены предложения. Знаки препинания в предложениях с однородными членами. Знаки препинания при однородных и неоднородных определениях. Знаки препинания при однородных членах, соединенных неповторяющимися союзами. Знаки препинания при однородных членах, соединенных повторяющимися и парными союзами.

Обобщающие слова при однородных членах. Знаки препинания при обобщающих словах.

Обособленные члены предложения. Знаки препинания при обособленных членах предложения. Обособленные и необособленные определения. Обособленные приложения.

Обособленные обстоятельства. Обособленные дополнения. Уточняющие, пояснительные и присоединительные члены предложения.

Параллельные синтаксические конструкции.

Знаки препинания при сравнительном обороте.

Знаки препинания при словах и конструкциях, грамматически не связанных с предложением. Знаки препинания при обращениях. Знаки препинания при вводных словах и конструкциях. Знаки препинания при междометиях, утвердительных, отрицательных, вопросительно-восклицательных словах

**Региональный компонент.** Грамматическая основа предложения. Сказуемые простые глагольные, составные глагольные, составные именные. Однородные члены предложения с повторяющимися и двойными (парными) союзами. Конструкции, осложняющие структуру предложения. Обособление определений и приложений, дополнений и обстоятельств

### **Сложное предложение**

Понятие о сложном предложении. Главное и придаточное предложения. Типы придаточных предложений.

Сложносочиненное предложение.

Знаки препинания в сложносочиненном предложении. Синтаксический разбор сложносочиненного предложения.

Сложноподчиненное предложение. Знаки препинания в сложноподчиненном предложении с одним придаточным. Синтаксический разбор сложноподчиненного предложения с одним придаточным

Знаки препинания в сложноподчиненном предложении с несколькими придаточными. Синтаксический разбор сложноподчиненного предложения с несколькими придаточными.

Бессоюзное сложное предложение. Знаки препинания в бессоюзном сложном предложении. Запятая и точка с запятой в бессоюзном сложном предложении. Двоеточие в бессоюзном сложном предложении. Тире в бессоюзном сложном предложении. Синтаксический разбор бессоюзного сложного предложения.

Период. Знаки препинания в периоде.

Сложное синтаксическое целое и абзац.

Синонимия разных типов сложного предложения.



**Региональный компонент.** Сложные предложения союзные и бессоюзные. Сложносочиненные предложения с общим второстепенным членом предложения. Сложноподчиненные предложения с несколькими придаточными. Виды придаточных предложений. Сравнительные обороты и придаточные сравнительные. Сложные предложения с разными видами связи. Употребление тире и двоеточия в предложениях разного типа. Запятая перед союзом как. Запятая на стыке двух союзов

### **Предложения с чужой речью.**

Способы передачи чужой речи. Знаки препинания при прямой речи. Знаки препинания при диалоге. Знаки препинания при цитатах.

### **Употребление знаков препинания.**

Сочетание знаков препинания. Вопросительный и восклицательный знаки. Запятая и тире. Многоточие и другие знаки препинания. Скобки и другие знаки препинания. Кавычки и другие знаки препинания.

Факультативные знаки препинания. Авторская пунктуация

### **Культура речи.**

Язык и речь. Культура речи как раздел науки о языке, изучающий правильность и чистоту речи.

Правильность речи.

Норма литературного языка. Нормы литературного языка: орфоэпические, акцентологические, словообразовательные, лексические, морфологические, синтаксические, стилистические. Орфографические и пунктуационные нормы. Речевая ошибка.

Качества хорошей речи: чистота, выразительность, уместность, точность, богатство

Виды и роды ораторского красноречия. Ораторская речь и такт.

### **Стилистика.**

Стилистика как раздел науки о языке, изучающий стили языка и стили речи, а также изобразительно-выразительные средства.

Стиль. Классификация функциональных стилей. Научный стиль. Официально-деловой стиль. Публицистический стиль. Разговорный стиль. Художественный стиль.

Текст. Основные признаки текста. Функционально-смысловые типы речи: повествование, описание, рассуждение. Анализ текстов разных стилей и жанров.

### **Региональный компонент.**

- Функциональные стили и функционально-смысловые типы речи. Основные признаки разговорного, официально-делового, научного и публицистического стилей и стиля художественной литературы. Описание, повествование, рассуждение.

- Выразительные средства в тексте. Тропы и фигуры речи. Средства выразительности фонетики и словообразования

- Основы продуцирования текста. Основные единицы текстообразования: предложение, абзац, сложное синтаксическое целое. Абзац, его разновидности, функции абзацев.

Структура текста: вступление, основная часть, заключение. Тема-рематическое движение мысли в тексте. Отзыв, рецензия, эссе

### **Из истории русского языкознания.**

М.В.Ломоносов, А.Х.Востоков, Ф.И.Буслаев, В.И.Даль, Я.К.Грот, А.А.Шахматов, Л.В.Щерба, Д.Н.Ушаков, В.В.Виноградов, С.И.Ожегов

## 5. Тематическое планирование

### 10 класс

Наименование разделов и тем	Всего	Из них:			
		Региональный компонент	уроки	Контрольные работы	Развитие речи
Введение	2	1	1		
Лексика	9	5	4		
Фонетика. Графика. Орфоэпия	5	3	2		
Морфемика и словообразование	6	3	2	1	
Морфология и орфография	9	3	5	1	
Имя существительное	4	1	2		1
Имя прилагательное	4	2	2		
Имя числительное	2	1	1		
Местоимение	1		1		
Глагол	4	1	2		1
Причастие	4	2	2		
Деепричастие	1		1		
Наречие	6	5	1		
Служебные части речи	8	5	3		
Контроль знаний	3	2		1	
<b>Итого:</b>	<b>68</b>	<b>34</b>	<b>29</b>	<b>3</b>	<b>2</b>

### 11 класс

Наименование разделов и тем	Всего	Из них:			
		Региональный компонент	уроки	Контрольные работы	Развитие речи
Введение	2	1	1		
Словосочетание	3	2	1		
Предложение. Простое предложение	23	8	14	1	
Стилистика	7	6			1
Сложное предложение	21	10	8	1	2 (рег.комп.)
Предложения с чужой речью	2	1	1		
Употребление знаков препинания	1		1		
Культура речи	1		1		
Повторение и систематизация изученного	3	1	2		
Контроль знаний	4	3		1	
Итоговый урок	1		1		
<b>Итого:</b>	<b>68</b>	<b>32 (2ч (р.р))</b>	<b>30</b>	<b>3</b>	<b>3</b>

## 6. *Оценочные и методические материалы*

### 1. Система оценивания:

#### **Оценка устных ответов учащихся**

Устный опрос является одним из основных способов учёта знаний учащихся по русскому языку. Развёрнутый ответ ученика должен представлять собой связное, логически последовательное сообщение на заданную тему, показывать его умение применять определения, правила в конкретных случаях.

При оценке ответа ученика надо руководствоваться следующими критериями, учитывать: 1) полноту и правильность ответа; 2) степень осознанности, понимания изученного; 3) языковое оформление ответа.

Отметка "5" ставится, если ученик: 1) полно излагает изученный материал, даёт правильное определенное языковых понятий; 2) обнаруживает понимание материала, может обосновать свои суждения, применить знания на практике, привести необходимые примеры не только по учебнику, но и самостоятельно составленные; 3) излагает материал последовательно и правильно с точки зрения норм литературного языка.

Отметка "4" ставится, если ученик даёт ответ, удовлетворяющий тем же требованиям, что и для отметки "5", но допускает 1-2 ошибки, которые сам же исправляет, и 1-2 недочёта в последовательности и языковом оформлении излагаемого.

Отметка "3" ставится, если ученик обнаруживает знание и понимание основных положений данной темы, но: 1) излагает материал неполно и допускает неточности в определении понятий или формулировке правил; 2) не умеет достаточно глубоко и доказательно обосновать свои суждения и привести свои примеры; 3) излагает материал непоследовательно и допускает ошибки в языковом оформлении излагаемого.

Отметка "2" ставится, если ученик обнаруживает незнание большей части соответствующего раздела изучаемого материала, допускает ошибки в формулировке определений и правил, искажающие их смысл, беспорядочно и неуверенно излагает материал. Оценка "2" отмечает такие недостатки в подготовке ученика, которые являются серьёзным препятствием к успешному овладению последующим материалом.

Отметка ("5", "4", "3") может ставиться не только за единовременный ответ (когда на проверку подготовки ученика отводится определенное время), но и за рассредоточенный во времени, т.е. за сумму ответов, данных учеником на протяжении урока (выводится *поурочный* балл), при условии, если в процессе урока не только заслушивались ответы учащегося, но и осуществлялась проверка его умения применять знания на практике.

#### **Оценка диктантов**

Диктант - одна из основных форм проверки орфографической и пунктуационной грамотности.

Для диктантов используются связные тексты, которые отвечают нормам современного литературного языка, являются доступными по содержанию учащимся 10-11 класса.

Объём диктанта — до 200 слов. (При подсчёте слов учитываются как самостоятельные, так и служебные слова.)

Диктант, имеющий целью проверку подготовки учащихся по определённой теме, должен включать основные орфограммы или пунктограммы этой темы, а также обеспечивать выявление прочности ранее приобретённых навыков.

Итоговые диктанты, проводимые в конце полугодия и года, проверяют подготовку учащихся, как правило, по всем изученным темам.

Для контрольных диктантов следует подбирать такие тексты, в которых изучаемые

в данной теме орфограммы и пунктограммы были бы представлены не менее чем 2—3 случаями. Из изученных ранее орфограмм и пунктограмм включаются основные: они должны быть представлены 1—3 случаями.

В целом количество проверяемых орфограмм и пунктограмм не должно превышать 24 различных орфограмм и 15 пунктограмм.

В тексты контрольных диктантов могут включаться только те изученные орфограммы, которые в достаточной мере закреплялись (не менее чем на двух-трёх предыдущих уроках). В диктантах должно быть не более 10 различных слов с непроверяемыми и труднопроверяемыми написаниями, правописанию которых ученики специально обучались.

Отметка "5" выставляется за безошибочную работу, а также при наличии в ней 1 негрубой орфографической, 1 негрубой пунктуационной или 1 негрубой грамматической ошибки.

Отметка "4" выставляется при наличии в диктанте 2 орфографических и 2 пунктуационных, или 1 орфографической и 3 пунктуационных ошибок, или 4 пунктуационных при отсутствии орфографических ошибок. Отметка "4" может выставляться при трёх орфографических ошибках, если среди них есть однотипные. Также допускаются 2 грамматические ошибки.

Отметка "3" выставляется за диктант, в котором допущены 4 орфографические и 4 пунктуационные ошибки, или 3 орфографические и 5 пунктуационных ошибок, или 7 пунктуационных ошибок при отсутствии орфографических ошибок. В 5 классе допускается выставление отметки "3" за диктант при 5 орфографических и 4 пунктуационных ошибках. Отметка "3" может быть поставлена также при наличии 6 орфографических и 6 пунктуационных, если среди тех и других имеются однотипные и негрубые ошибки. Допускается до 4 грамматических ошибок.

Отметка "2" выставляется за диктант, в котором допущено до 7 орфографических и 7 пунктуационных ошибок, или 6 орфографических и 8 пунктуационных ошибок, 5 орфографических и 9 пунктуационных ошибок, 8 орфографических и 6 пунктуационных ошибок. Кроме этого, допущено более 4 грамматических ошибок.

При большем количестве ошибок диктант оценивается б а л л о м "1" .

При оценке диктанта исправляются, но не учитываются орфографические и пунктуационные ошибки:

- 1) в переносе слов;
- 2) на правила, которые не включены в школьную программу;
- 3) на ещё не изученные правила;
- 4) в словах с непроверяемыми написаниями, над которыми не проводилась специальная работа;

- 5) в передаче авторской пунктуации.

Исправляются, но не учитываются описки, неправильные написания, искажающие звуковой состав слова, например: «рапотает» (вместо работает), «дулло» (вместо дуло), «мемля» (вместо земля).

При оценке диктантов важно также учитывать характер ошибки. Среди ошибок следует выделять негрубые, т. е. не имеющие существенного значения для характеристики грамотности. При подсчёте ошибок две негрубые ошибки считаются за одну. К негрубым относятся ошибки:

- 1) в исключениях из правил;
- 2) в написании большой буквы в составных собственных наименованиях;
- 3) в случаях слитного и раздельного написания приставок, в наречиях, образованных от существительных с предлогами, правописание которых не регулируется правилами;

- 4) в случаях раздельного и слитного написания не с прилагательными и причастиями, выступающими в роли сказуемого;
- 5) в написании *ы* и *и* и после приставок;
- 6) в случаях трудного различия *не* и *ни* (Куда он только не обращался! Куда он ни обращался, никто не мог дать ему ответ. Никто иной не...; не кто иной, как; ничто иное не...; не что иное, как и др.);
- 7) в собственных именах нерусского происхождения;
- 8) в случаях, когда вместо одного знака препинания стоит другой;
- 9) в пропуске одного из сочетающихся знаков препинания или в нарушении их последовательности.

Необходимо учитывать также повторяемость и однотипность ошибок. Если ошибка повторяется в одном и том же слове или в корне однокоренных слов, то она считается за одну ошибку.

Однотипными считаются ошибки на одно правило, если условия выбора правильного написания заключены в грамматических (в армии, в роще; колют, борются) и фонетических (пирожок, сверчок) особенностях данного слова.

Не считаются однотипными ошибки на такое правило, в котором для выяснения правильного написания одного слова требуется подобрать другое (опорное) слово или его форму (вода — воды, рот — ротик, грустный — грустить, резкий — резок). Первые три однотипные ошибки считаются за одну ошибку, каждая следующая подобная ошибка учитывается как самостоятельная.

*П р и м е ч а н и е.* Если в одном непроверяемом слове допущены 2 и более ошибки, то все они считаются за одну ошибку. При наличии в контрольном диктанте более 5 поправок (исправление неверного написания на верное) оценка снижается на один балл. Оценка «5» не выставляется при наличии трёх и более исправлений.

Диктант оценивается одной отметкой

При некоторой вариативности количества ошибок, учитываемых при выставлении оценки за диктант, следует принимать во внимание предел, превышение которого не позволяет выставлять данную оценку. Таким пределом являются для оценки «4» 2 орфографические ошибки, для оценки «3» 4 орфографические ошибки, для оценки «2» 8 орфографических ошибок.

В комплексной контрольной работе, состоящей из диктанта и дополнительного (фонетического, лексического, орфографического, грамматического и пунктуационного) задания, выставляются две оценки за каждый вид работы.

При оценке выполнения дополнительных заданий рекомендуется руководствоваться следующим:

О т м е т к а "5" ставится, если ученик выполнил все задания верно.

О т м е т к а "4" ставится, если ученик выполнил правильно не менее 3/4 заданий.

О т м е т к а "3" ставится за работу, в которой правильно выполнено не менее половины заданий.

О т м е т к а "2" ставится за работу, в которой не выполнено более половины заданий.

О т м е т к а "1" ставится, если ученик не выполнил ни одного задания.

*П р и м е ч а н и е.* Орфографические, пунктуационные и грамматические ошибки, допущенные при выполнении дополнительных заданий, учитываются при выведении отметки за диктант.

*П р и м е ч а н и е.* Если в одном слове с непроверяемыми орфограммами допущены 2 ошибки и более, то все они считаются за одну ошибку.

Контрольный с л о в а р н ы й диктант проверяет усвоение слов с непроверяемыми и

труднопроверяемыми орфограммами. Он может состоять из 35—40 слов. При оценке контрольного словарного диктанта рекомендуется руководствоваться следующим:

Отметка "5" ставится за диктант, в котором нет ошибок.

Отметка "4" ставится за диктант, в котором ученик допустил 1-2 ошибки.

Отметка "3" ставится за диктант, в котором допущено 3-4 ошибки.

Отметка "2" ставится за диктант, в котором допущено до 7 ошибок.

При большем количестве ошибок диктант оценивается баллом "1".

### **Оценка сочинений и изложений**

Сочинения и изложения – основные формы проверки умения правильно и последовательно излагать мысли, уровня речевой подготовки учащихся.

Примерный объём текста для подробного изложения - 350—450 слов.

Рекомендуется следующий примерный объём классных сочинений - 5,0 – 7,0 страниц

К указанному объёму сочинений учитель должен относиться как к примерному, так как объём ученического сочинения зависит от многих обстоятельств, в частности от стиля и жанра сочинения, характера темы и замысла, темпа письма учащихся, их общего развития.

С помощью сочинений и изложений проверяются:

- 1) умение раскрывать тему;
- 2) умение использовать языковые средства в соответствии со стилем, темой и задачей высказывания;
- 3) соблюдение языковых норм и правил правописания.

Любое сочинение и изложение оценивается двумя отметками: первая ставится за содержание и речевое оформление, вторая — за грамотность, т. е. за соблюдение орфографических, пунктуационных и языковых норм. Обе оценки считаются оценками по русскому языку, за исключением случаев, когда проводится работа, проверяющая знания учащихся по литературе. В этом случае первая оценка (за содержание и речь) считается оценкой по литературе.

Содержание сочинения и изложения оценивается по следующим критериям:

- соответствие работы ученика теме и основной мысли;
- полнота раскрытия темы;
- правильность фактического материала;
- последовательность изложения.

При оценке речевого оформления сочинений и изложений учитывается: разнообразие словаря и грамматического строя речи; стилевое единство и выразительность речи; число речевых недочётов. Грамотность оценивается по числу допущенных учеником ошибок — орфографических, пунктуационных и грамматических.

**Содержание и речевое оформление оценивается по следующим нормативам:**

Оценка	Основные критерии оценки	
	Содержание и речь	Грамотность
«5»	<ol style="list-style-type: none"><li>1. Содержание работы полностью соответствует теме.</li><li>2. Фактические ошибки отсутствуют.</li><li>3. Содержание излагается последовательно.</li><li>4. Работа отличается богатством словаря, разнообразием используемых синтаксических конструкций, точностью словоупотребления.</li><li>5. Достигнуто стилевое единство и выразительность текста.</li></ol> В целом в работе допускается 1 недочёт в	Допускаются: 1 орфографическая, или 1 пунктуационная, или 1 грамматическая ошибка

	содержании и 1—2 речевых недочёта	
«4»	<p>1. Содержание работы в основном соответствует теме (имеются незначительные отклонения от темы).</p> <p>2. Содержание в основном достоверно, но имеются единичные фактические неточности.</p> <p>3. Имеются незначительные нарушения последовательности в изложении мыслей.</p> <p>4. Лексический и грамматический строй речи достаточно разнообразен.</p> <p>5. Стиль работы отличается единством и достаточной выразительностью.</p> <p>В целом в работе допускается не более 2 недочётов в содержании и не более 3—4 речевых недочётов</p>	<p>Допускаются: 2 орфографические и 2 пунктуационные ошибки, или 1 орфографическая и 3 пунктуационные ошибки, или 4 пунктуационные ошибки при отсутствии орфографических ошибок, а также 2 грамматические ошибки</p>
«3»	<p>1. В работе допущены существенные отклонения от темы.</p> <p>2. Работа достоверна в главном, но в ней имеются отдельные фактические неточности.</p> <p>3. Допущены отдельные нарушения последовательности изложения.</p> <p>4. Беден словарь и однообразны употребляемые синтаксические конструкции, встречается неправильное слово-употребление.</p> <p>5. Стиль работы не отличается единством, речь недостаточно выразительна.</p> <p>В целом в работе допускается не более 4 недочётов в содержании и 5 речевых недочётов</p>	<p>Допускаются: 4 орфографические и 4 пунктуационные ошибки, или 3 орфографические ошибки и 5 пунктуационных ошибок, или 7 пунктуационных ошибок при отсутствии орфографических ошибок</p>
«2»	<p>1. Работа не соответствует теме.</p> <p>2. Допущено много фактических неточностей.</p> <p>3. Нарушена последовательность изложения мыслей во всех частях работы, отсутствует связь между ними, часты случаи неправильного словоупотребления.</p> <p>4. Крайне беден словарь, работа написана короткими однотипными предложениями со слабо выраженной связью между ними, часты случаи неправильного словоупотребления.</p> <p>5. Нарушено стилевое единство текста.</p> <p>В целом в работе допущено 6 недочётов в содержании и до 7 речевых недочётов</p>	<p>Допускаются: 7 орфографических и 7 пунктуационных ошибок, или 6 орфографических и 8 пунктуационных ошибок, 5 орфографических и 9 пунктуационных ошибок, 8 орфографических и 6 пунктуационных ошибок, а также 7 грамматических ошибок</p>
«1»	<p>В работе допущено более 6 недочётов в содержании и более 7 речевых недочётов</p>	<p>Имеется более 8 орфографических, 7 пунктуационных и 7 грамматических ошибок</p>

Примечания.

1. При оценке сочинения необходимо учитывать самостоятельность, оригинальность замысла ученического сочинения, уровень его композиционного и речевого оформления. Наличие оригинального замысла, его хорошая реализация позволяют повысить первую оценку за сочинение на один балл.

2. Если объём сочинения в полтора-два раза больше указанного в настоящих «Нормах оценки...», то при оценке работы следует исходить из нормативов, увеличенных для отметки «4» на одну, а для отметки «3» на две единицы. Например, при оценке грамотности «4» ставится при 3 орфографических, 2 пунктуационных и 2 грамматических ошибках или при соотношениях: 2—3—2, 2—2—3; «3» ставится при соотношениях: 6—4—4, 4—6—4, 4—4—6. При выставлении оценки «5» превышение объёма сочинения не принимается во внимание.

3. Первая оценка (за содержание и речь) не может быть положительной, если не раскрыта тема высказывания, хотя по остальным показателям сочинение написано удовлетворительно.

4. На оценку сочинения и изложения распространяются положения об однотипных и негрубых ошибках, а также о сделанных учеником исправлениях, приведённые в разделе «Оценка диктантов».

### **Оценка тестов**

При оценке тестовой работы рекомендуется руководствоваться следующим:

Отметка "5" ставится за 90-100 % выполненной работы

Отметка "4" ставится за 80-89 % выполненной работы

Отметка "3" ставится за 50-79% выполненной работы

Отметка "2" ставится за менее 50% выполненной работы

### **Оценка обучающих работ**

Обучающие работы (различные упражнения и диктанты неконтрольного характера) оцениваются более строго, чем контрольные работы.

При оценке обучающих работ учитываются:

- 1) степень самостоятельности учащегося;
- 2) этап обучения;
- 3) объём работы;
- 4) чёткость, аккуратность, каллиграфическая правильность письма.

Если возможные ошибки были предупреждены в ходе работы, оценки «5» и «4» ставятся только в том случае, когда ученик не допустил ошибок или допустил, но исправил ошибку. При этом выбор одной из оценок при одинаковом уровне грамотности и содержания определяется степенью аккуратности записи, подчеркиваний и других особенностей оформления, а также наличием или отсутствием описок.

В работе, превышающей по количеству слов объём диктантов для данного класса, для оценки «4» допустимо и 2 исправления ошибок.

Первая и вторая работа, как классная, так и домашняя, при закреплении определённого умения или навыка проверяется, но по усмотрению учителя может не оцениваться.

Самостоятельные работы, выполненные без предварительного анализа возможных ошибок, оцениваются по нормам для контрольных работ соответствующего или близкого вида.

### **Выведение итоговых оценок**

За учебное полугодие и учебный год ставится итоговая оценка. Она является единой и отражает в обобщённом виде все стороны подготовки ученика по русскому языку: усвоение теоретического материала, овладение умениями, речевое развитие, уровень орфографической и пунктуационной грамотности.

Итоговая оценка не должна выводиться механически как среднее арифметическое предшествующих оценок. Решающим при её определении следует считать фактическую



подготовку ученика по всем показателям ко времени выведения этой оценки. Однако для того чтобы стимулировать серьезное отношение учащихся к занятиям на протяжении всего учебного года, при выведении итоговых оценок необходимо учитывать результаты их текущей успеваемости.

При выведении итоговой оценки преимущественное значение придаётся оценкам, отражающим степень владения навыками (орфографическими, пунктуационными, речевыми). Поэтому итоговая оценка за грамотность не может быть положительной, если на протяжении четверти (года) большинство контрольных диктантов, сочинений, изложений за орфографическую, пунктуационную, речевую грамотность оценивалось баллом «2» или «1».

## **2. Формы контроля**

Устный опрос

Диктант

Изложение

Сочинение

Самостоятельная работа

Контрольная работа

Диагностическая работа

Практическая работа

Устный/письменный зачет

Тест

## **3. Учебно-методическое сопровождение**

Гольцова Н.Г., Мищерина М.А. Тематическое и поурочное планирование к учебнику «Русский язык. 10-11 классы»: Базовый уровень. Профильный уровень.-М.:ООО «ТИД «Русское слово», 2010

Методическое пособие. Тематическое планирование. Поурочные разработки к учебнику Н.Г. Гольцовой, И.В. Шамшина, М.А. Мищериной «Русский язык» для 10— 11 классов общеобразовательных организаций - М.:ООО «ТИД «Русское слово», 2017

Гольцова Н.Г., Мищерина М.А. Русский язык. 10-11 класс: книга для учителя.-М.: ООО «ТИД «Русское слово»,2009

Гольцова Н.Г.,Шамшин И.В. Русский язык в таблицах.10-11 классы-М.:ООО «ТИД «Русское слово»,2009

Гольцова Н.Г.,Шамшин И.В. Контрольные тесты: Орфография и пунктуация.10-11 классы-М.:ООО «ТИД «Русское слово»,2009

Гольцова Н.Г., Шамшин И.В. Русский язык. Трудные вопросы морфологии. 10-11 классы. –М.:ООО «ТИД «Русское слово», 2010